


Winterweizen, A

Züchter: IB | Typ: Einzelährentyp | Zulassung: 2020

## VORFRUCHT



## STANDORTEIGNUNG



## AUSSAATZEITRAUM

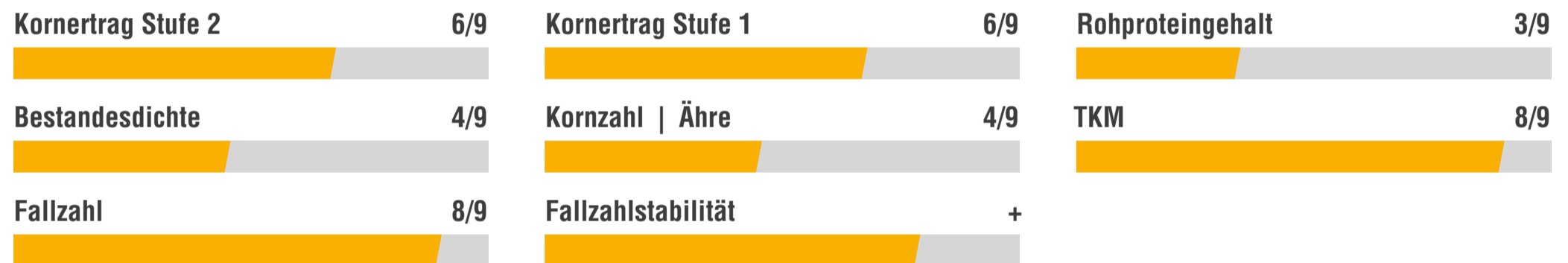
Mittlere Aussaatstärke | 300–350 Körner/m<sup>2</sup>



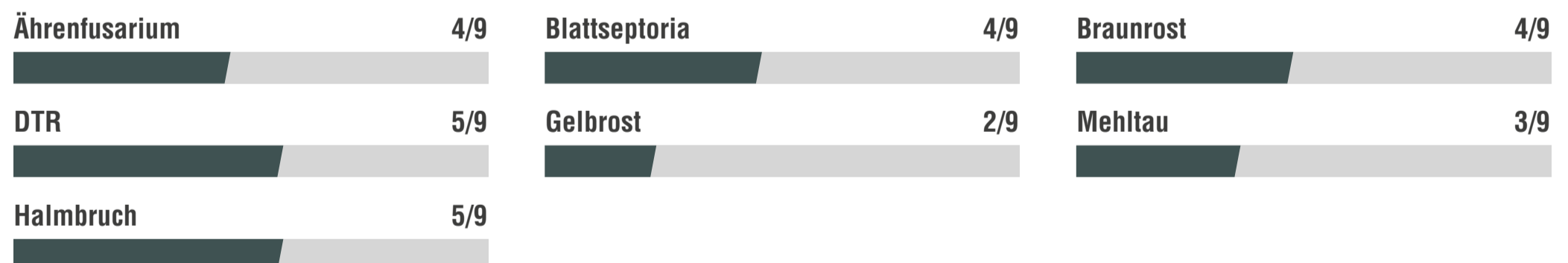
## ANBAUINDEX



## ERTRAGS- UND QUALITÄTSEIGENSCHAFTEN



## ANFÄLLIGKEITEN

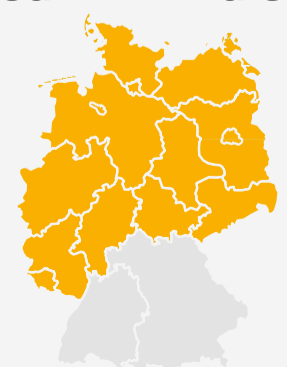


1 = sehr niedrig/früh/kurz | 9 = sehr hoch/spät/lang

## BESONDERHEITEN

Gehobene, stabile A-Qualität  
Gute Regenerationsfähigkeit bei Gänsefraß  
CTU-tolerant  
Standfestigkeit absichern

## VERFÜGBARE REGIONEN



Stand: März 2025 | Enthält eigene Einstufungen des Züchters